


# YATIRIM FONLARI HAFTALIK BÜLTENİ

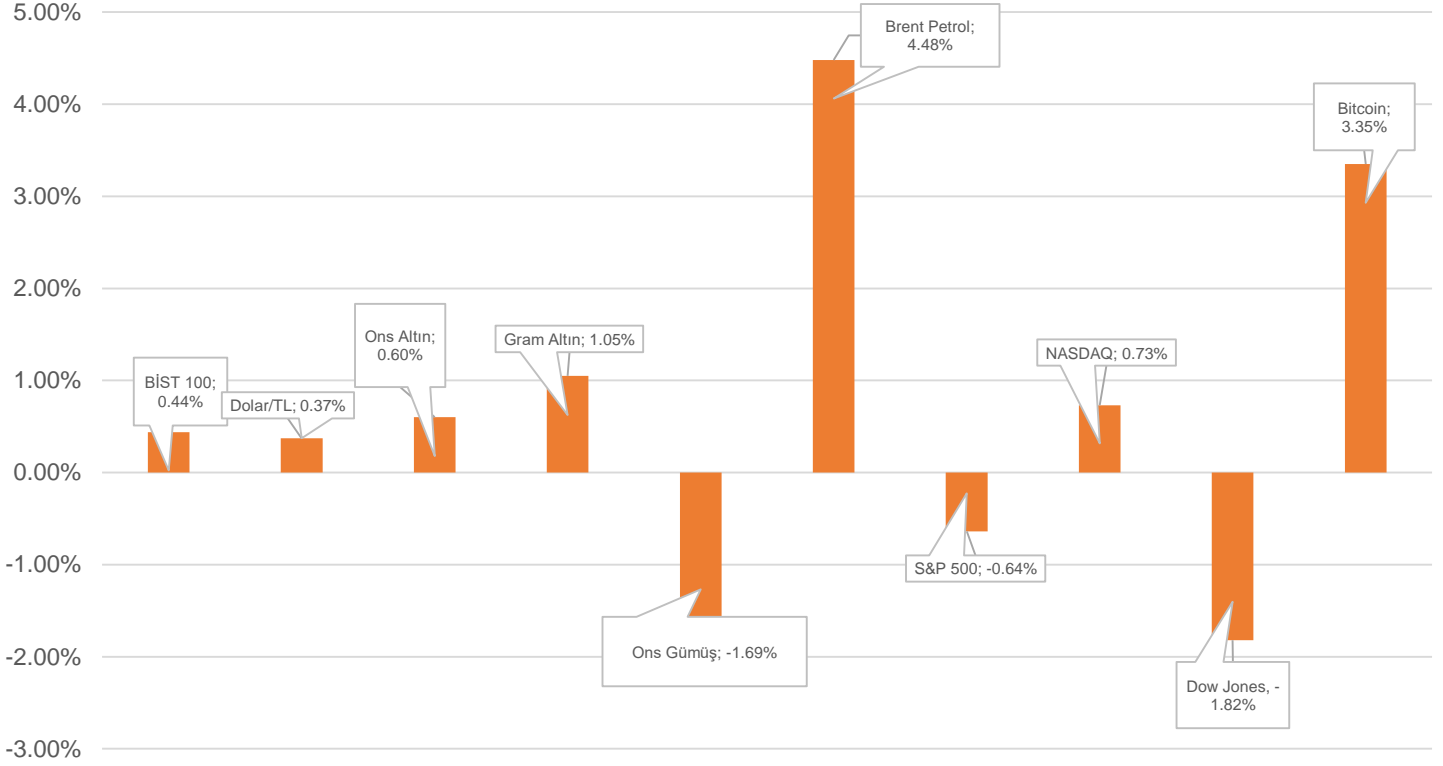


 **HALKYATIRIM**

halkyatirim.com.tr | 444 42 55

### ➤ Geçtiğimiz hafta piyasadaki gelişmeler;

Haftalık Getiri(%)



- ✓ Asgari Ücret Tespit Komisyonu ilk toplantısı için Çalışma ve Sosyal Güvenlik Bakanlığı'nda bir araya geldi. Toplantıdan sonra açıklama yapan Türk-İş Genel Başkan Yardımcısı Ramazan Açar ilk toplantıda herhangi bir rakam konuşulmadığını söyledi. İkinci toplantı bugün yapılacak.
- ✓ TÜİK verilerine göre Türkiye'de işsizlik oranı Ekim'de bir önceki aya göre 0,1 puan artarak yüzde 8,8 oldu. Genç nüfusta işsizlik oranı yüzde 16,6'ya geriledi. Atıl işgücü oranı ise bir önceki aya göre 1,9 puan artarak yüzde 27,6 oldu.
- ✓ Türkiye Cumhuriyet Merkez Bankası'nın (TCMB) brüt rezervleri 6 Aralık haftasında 159,4 milyar dolarla rekor seviyelere yükseldi.
- ✓ Sanayi üretimi Ekim'de yıllık yüzde 3,1, aylık bazda ise yüzde 0,9 oranında azaldı. Böylelikle sanayi üretiminde Haziran ayında başlayan yıllık gerileme serisi Ekim ayında da devam etmiş oldu.
- ✓ ABD'de Kasım'da tüketici fiyat endeksi aylık olarak yüzde 0,3 ile beklentilere paralel arttı. Çekirdek enflasyondaki yatay seyir Kasım ile birlikte dördüncü aya yükseldi.
- ✓ Avrupa Merkez Bankası (AMB) piyasa beklentileri doğrultusunda faizlerde yılın dördüncü indirimini gerçekleştirdi. Son kararlar birlikte mevduat faizi yüzde 3 seviyesine indirildi. Karar metninde enflasyonun yüzde 2'lik hedef seviyesi etrafında istikrar kazandığı vurgulandı.
- ✓ Çin'de Politbüro toplantısında ekonomiye ilişkin kritik mesajlar çıktı. Politbüro para politikasının ılımlı bir şekilde gevşek olacağını belirtti. Mali politikanın ise önümüzdeki yıl daha proaktif olacağı ifade edildi.

Kaynak: Matriks, Bloomberg

## ➤ Geçtiğimiz Hafta Yatırım Fonlarında En Yüksek Getirili Fonlar

Fon Kodu	Fon Adı	Haftalık Getiri
BUL	Aktif Portföy İnşaat Sektörü His.Sn.Serb.(TL)(HSYF)	6.09%
AES	Ak Portföy Petrol Yab. BYF Fon Sepeti Fonu	4.61%
IZS	İstanbul Portföy Altıncı Serbest Fon	3.10%
IHT	İş Portföy İhracatçı Şirk.His.Sen.(TL)Fonu (HSYF)	2.80%
DKH	Deniz Portföy Katılım Hisse Senedi (TL) Fonu (HSYF)	2.64%
ESP	Aura Portföy Emtia Serbest Fon	2.35%
RPI	Rota Portföy İkinci Hisse Senedi Fonu (HSYF)	2.27%
NPH	Nurol Portföy Birinci Hisse Senedi Fonu (HSYF)	2.18%
KPC	Kuveyt Türk Portföy Kat.His.Senedi (TL) Fonu (HSYF)	2.11%
DTL	Deniz Port.BIST100 Dışı Şirk.His.Sen.(TL)Fonu(HSYF)	2.07%

## ➤ Geçtiğimiz Hafta Yatırım Fonlarında En Düşük Getirili Fonlar

Fon Kodu	Fon Adı	Haftalık Getiri
MJL	Aktif Portföy Aktif Serbest (Döviz-Avro) Fon	-4.78%
DDA	Deniz Portföy Bank. Sekt. His. Sen. Ser. Fon (HSYF)	-3.32%
YCP	Yapı Kredi Portf. Bank. Sekt. His. Sen. Serbest Fon	-2.86%
TAU	İş Portföy BIST Banka End.His.Sn. (TL) Fonu (HSYF)	-2.60%
AFS	Ak Portföy Sağlık Sektörü Yab. His. Sen. Fonu	-2.45%
GBJ	Garanti Portföy Bank.Sek.His.Sen.Ser.Fon (HSYF)	-2.33%
GTY	Garanti Portföy Trend Serbest Fon	-2.33%
KNJ	Kuveyt Türk Portföy Enerji Katılım Fonu	-2.12%
IIE	İstanbul Portföy Ondördüncü Serbest Fon	-1.91%
TGR	Ak Portföy Turizm ve Seyahat Sektörü Değişken Fon	-1.84%

İlgili fon detaylarına ulaşmak için [tıklayınız.](#)

## ➤ HAFTANIN LİDER FONUNU TANIYALIM

❖ Aktif Portföy İnşaat Sektörü Hisse Senedi Serbest (TL) Fon (Hisse Senedi Yoğun Fon)

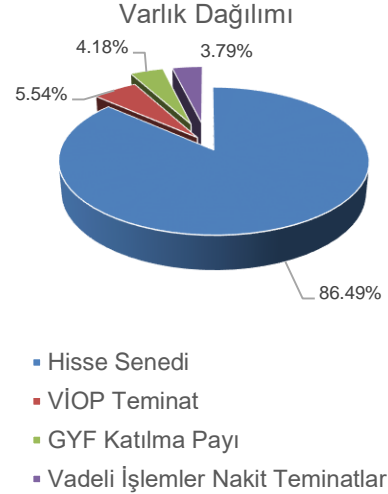
**Yatırım Amacı ve Politikası**

Fon toplam değerinin en az %80'i devamlı olarak XGMYO (BIST Gayrimenkul Yatırım Ortaklığı), XINSA (BIST İnşaat), XMANA (BIST Metal Ana) ve XTAST (BIST Taş, Toprak) endekslerinde yer alan ortaklık paylarına ve bu paylardan oluşan endeksleri takip etmek üzere kurulan yerli borsa yatırım fonları katılma paylarına yatırılır. Fon'un yatırım amacı, yatırımcının inşaat sektöründe ve inşaat sektörünün alt ve ilişkili sektörlerinde (çimento, beton, demir-çelik vs.) faaliyet gösteren şirketlerin büyüme olanaklarına ve kazançlarına iştirak etmesini sağlamaktır. Ayrıca, Fon'un hisse senedi yoğun fon olması nedeniyle Fon portföy değerinin en az %80'i devamlı olarak menkul kıymet yatırım ortaklıkları payları hariç olmak üzere BIST'te işlem gören ihraççı payları, ihraççı paylarına ve ihraççı payı endekslerine dayalı olarak yapılan vadeli işlem sözleşmelerinin nakit teminatları, ihraççı paylarına ve ihraççı payına dayalı opsiyon sözleşmelerinin primleri ile borsada işlem gören ihraççı paylarına ve ihraççı payına dayalı aracı kuruluş varantlarına ve ihraççı paylarından oluşan endeksleri takip etmek üzere kurulan borsa yatırım fonu paylarına yatırılır. Fon portföyüne yabancı para ve sermaye piyasası araçları dahil edilemez

1 2 3 4 5 6 7

Not: 1-2 Düşük Risk, 3-4-5 Orta Risk, 6-7 Yüksek risk seviyelerini ifade etmektedir.

<b>Fon Portföy Yöneticisi</b>	Aktif Portföy
<b>Fon Kodu</b>	BUL
<b>Kuruluş Tarihi</b>	25.10.2023
<b>Tedavüldeki Payı</b>	40,361,814.00
<b>Fon Aktif Değeri(TL)</b>	34,966,897.90
<b>Yatırımcı Sayısı</b>	1,371

**Fon Getirisi ve Ölçüt Getiri**

Periyot	Fon Net Getiri (%)	Ölçüt Getiri (%)	Mevduat Eşleniği
Son 1 Ay	-9.69	8.69	-
Son 3 Ay	-19.49	7.03	-
Son 6 Ay	-16.96	2.35	-
Son 1 Yıl	-4.71	36.23	-

➤ Geçen haftanın kazandıran fon grubu **Para Piyasası Fonları** oldu.

Fon Kodu	Fon Adı	Haftalık Getiri
IJV	İstanbul Portföy Birinci Para Piyasası (TL) Fonu	0.99%
DL2	Deniz Portföy İkinci Para Piyasası (TL) Fonu	0.95%
PPN	Nurol Portföy Para Piyasası (TL) Fonu	0.95%
ZBJ	Ziraat Portföy Başak Para Piyasası (TL) Fonu	0.95%
CFO	Rota Portföy İkinci Para Piyasası Fonu	0.94%

➤ Geçen haftanın kaybeden fon grubu **Serbest ve Karma Fonları** oldu.

Fon Kodu	Fon Adı	Haftalık Getiri
GTY	Garanti Portföy Trend Serbest Fon	-2.33%
IIE	İstanbul Portföy Ondördüncü Serbest Fon	-1.91%
IKP	İş Portföy Yenilenebilir Enerji Karma Fon	-1.56%
IKL	İş Portföy Sağlık Şirketleri Karma Fon	-1.47%
FMG	QNB Finans Portföy Gümüş Serbest Fon	-1.21%

## Haftalık Fon Piyasası Para Giriş Çıkış

Ad	Aktif Büyüklük 16.12.2024	Aktif Büyüklük 09.12.2024	Para Girişi	Para Çıkışı	Net Büyüme (TL)
Yatırım Fonları	₺4,513,254,567,990.28	₺4,440,050,964,119.97	₺110,972,610,897.56	-₺68,976,108,982.23	₺41,996,501,915.33
Şemsiye Fonlar	₺0.00	₺0.00	₺0.00	₺0.00	₺0.00
Borsa Yatırım Fonları	₺112,070,156,181.54	₺112,749,493,432.01	₺366,453,036.00	-₺791,017,127.59	-₺424,564,091.59
Karma ve Değişken Fon	₺62,068,357,696.21	₺61,510,287,714.96	₺840,782,823.49	-₺504,950,580.30	₺335,832,243.19
Borçlanma Araçları Fonları	₺103,182,867,832.72	₺101,019,447,929.24	₺3,185,513,109.21	-₺1,665,905,050.67	₺1,519,608,058.55
Fon Sepeti Fonları	₺67,547,181,425.68	₺67,655,594,682.56	₺549,564,061.43	-₺683,105,467.45	-₺133,541,406.02
Hisse Senedi Fonları	₺168,070,710,744.94	₺166,380,516,508.33	₺1,944,081,530.87	-₺877,179,641.66	₺1,066,901,889.21
Katılım Fonları	₺160,072,806,081.90	₺158,730,659,755.53	₺2,769,293,109.07	-₺2,915,753,497.01	-₺146,460,387.94
Kıymetli Madenler Fonları	₺81,790,698,295.16	₺81,630,931,590.77	₺150,260,070.04	-₺740,611,231.04	-₺590,351,161.00
Para Piyasası Fonları	₺1,253,590,882,057.12	₺1,214,635,982,797.17	₺46,197,185,747.72	-₺18,698,169,918.69	₺27,499,015,829.03
Serbest Fonlar	₺2,186,717,362,492.16	₺2,164,432,544,892.65	₺53,090,857,313.91	-₺41,989,199,421.93	₺11,101,657,891.98
Gayrimenkul Yatırım Fonları	₺110,342,406,009.11	₺106,264,856,232.17	₺186,097,795.77	-₺97,060,058.45	₺89,037,737.32
Girişim Sermayesi Yatırım Fonları	₺207,801,139,173.74	₺205,040,648,584.58	₺1,692,522,300.05	-₺13,156,987.44	₺1,679,365,312.60

Kaynak: Akıllı Öneri Sistemi (AÖS)-Fonbul



halkyatirim



halkyatirim



HalkYatirimMenkulDeğerler



Halk Yatırım Menkul Değerler A.Ş.

## Yatırımcı Sayısı En Çok Artan Fonlar

Fon Kodu	Fon Adı	Haftalık Değişim
VK6	ZİRAAT PORTFÖY VAKIFBANK PARA PİYASASI (TL) FONU	522
TI1	İŞ PORTFÖY PARA PİYASASI (TL) FONU	433
HLL	ZİRAAT PORTFÖY HALKBANK PARA PİYASASI (TL) FONU	336
GTL	GARANTİ PORTFÖY BİRİNCİ PARA PİYASASI (TL) FONU	329
HPV	ZİRAAT PORTFÖY HALKBANK KISA VADELİ KİRA SERTİFİKALARI KATILIM (TL) FONU	283

## Yatırımcı Sayısı En Çok Azalan Fonlar

Fon Kodu	Fon Adı	Haftalık Değişim
YAS	YAPI KREDİ PORTFÖY KOÇ HOLDİNG İŞTİRAK VE HİSSE SENEDİ FONU(HİSSE SENEDİ YOĞUN FON)	-330
TTA	İŞ PORTFÖY ALTIN FONU	-299
TTE	İŞ PORTFÖY BIST TEKNOLOJİ AĞIRLIK SINIRLAMALI ENDEKSİ HİSSE SENEDİ (TL) FONU (HİSSE SENEDİ YOĞUN FON)	-238
TMG	İŞ PORTFÖY YABANCI HİSSE SENEDİ FONU	-207
TSI	İŞ PORTFÖY MAKSİMUM HESAP KISA VADELİ BORÇLANMA ARAÇLARI (TL) FONU	-187

## Para Girişi Olan Fonlar

Fon Kodu	Fon Adı	Net Büyüme
TKM	TEB PORTFÖY PARA PİYASASI (TL) FONU	3,610,333,651
IOO	İŞ PORTFÖY İKİNCİ PARA PİYASASI (TL) FONU	3,519,005,338
GTL	GARANTİ PORTFÖY BİRİNCİ PARA PİYASASI (TL) FONU	3,156,868,648
PUR	AK PORTFÖY BİRİNCİ PARA PİYASASI SERBEST (TL) FON	2,787,164,331
TI1	İŞ PORTFÖY PARA PİYASASI (TL) FONU	2,716,559,544

## Para Çıkışı Olan Fonlar

Fon Kodu	Fon Adı	Net Büyüme
HYY	AK PORTFÖY HERAKLES SERBEST ÖZEL FON	-2,925,771,747
FHP	FİBA PORTFÖY ÖPY PARA PİYASASI SERBEST (TL) ÖZEL FON	-2,628,401,283
DCB	DENİZ PORTFÖY PARA PİYASASI SERBEST (TL) FON	-1,246,376,958
DAS	DENİZ PORTFÖY ONİKİNCİ SERBEST (DÖVİZ) FON	-851,967,042
DOV	DENİZ PORTFÖY ONÜÇÜNCÜ SERBEST (DÖVİZ-AVRO) FON	-715,204,380

Kaynak: Akıllı Öneri Sistemi (AÖS)-Fonbul



## IVF - İSTANBUL PORTFÖY KATILIM HİSSE SENEDİ (TL) FONU

- Halk Yatırım Araştırma ve Yatırım Danışmanlığı tarafından verilen öneriler ile yönetilen İstanbul Portföy Katılım Hisse Senedi (TL) Fonu (IVF) geçen hafta **%0.73 yükselirken** Katılım 50 endeksi ise **%1.13 yükselmiştir**.

## İSTANBUL PORTFÖY KATILIM HİSSE SENEDİ (TL) FONU (HİSSE SENEDİ YOĞUN FON)

Son Fiyat (TL)	Günlük Getiri (%)	Pay (Adet)	Fon Toplam Değer (TL)	Kategorisi
3,832424	%0,7319	35.053.189	134.338.679,25	Hisse Senedi Fonu
Son Bir Yıllık Kategori Derecesi		Yatırımcı Sayısı (Kişi)	Pazar Payı	
91 / 140		1.547	%0,07	

Son 1 Ay Getirisi  
**%7,748667**

Son 3 Ay Getirisi  
**%6,575913**

Son 6 Ay Getirisi  
**%-1,188418**

Son 1 Yıl Getirisi  
**%32,094931**

## Karşılaştırmalı Fon Getirileri (%)

Kod	Fonlar	Fiyat	Günlük (%)	Haftalık (%)	Aylık (%)	3 Aylık (%)	6 Aylık (%)	Yılbaşı (%)	Yıllık (%)	Risk Değeri
DKH	Deniz Portföy Katılım Hisse Senedi (TL) Fonu (HSYF)	2.401698	1.2180	2.6395	9.8902	9.9866	8.5203	61.6105	51.7814	5
KPC	Kuveyt Türk Portföy Kat.His.Senedi (TL) Fonu (HSYF)	12.539689	0.7639	2.1124	8.5214	8.7226	6.2249	54.2138	53.7815	6
HKH	Hedef Portföy Katılım Hisse Senedi (TL) Fonu (HSYF)	6.439902	0.6165	-0.1170	4.2470	9.4942	3.3128	47.6286	47.0123	5
IVF	<b>İstanbul Portföy Katılım Hisse Senedi(TL)Fonu(HSYF)</b>	3.832424	0.7319	1.7926	7.7021	6.5759	0.4611	<b>46.9443</b>	33.7090	6
KPU	Kuveyt Türk Portföy İki.Kat.His.Sen. (TL)Fonu(HSYF)	2.629264	0.9118	2.0511	8.2833	11.8561	3.6731	45.4063	45.3662	6
KTI	Azımut Portföy Katılım Hisse Senedi Fonu (HSYF)	1.317404	0.8667	2.1532	7.9065	12.7984	8.2357	45.0582	39.9539	6
MPS	Aktif Portföy Katılım His. Sen. (TL) Fonu (HSYF)	16.362758	0.8627	0.7698	8.4464	5.4820	0.4437	44.4790	38.1026	6
RBH	Albaraka Portföy Katılım His. Sen. Fonu	19.504431	0.8310	1.5679	8.5384	7.2164	7.9173	43.7359	39.7844	6
GKV	Garanti Portföy Katılım His. Sen. (TL) Fonu (HSYF)	5.049635	0.4077	0.5215	4.6959	7.1226	2.2563	43.5825	38.1209	6
ELZ	Qinvest Portföy Katılım Hisse Senedi Fonu (HSYF)	9.117771	0.6801	1.1710	7.3296	7.8718	5.2979	43.2854	41.2336	6
ZPE	Ziraat Portföy Katılım His. Sen. Fonu (HSYF)	22.480184	0.4185	1.6810	7.8799	7.3152	2.6451	39.5480	36.7276	6
KST	Allbalross Portföy Katılım His. Sen.(TL) Fonu(HSYF)	1.434918	1.2506	2.7290	7.8623	8.9249	2.0026	37.9008	40.9985	6
OHK	Oyak Portföy Katılım Hisse Senedi (TL) Fonu (HSYF)	1.839747	0.2349	-0.2854	5.9857	1.0278	-7.5346	27.4827	22.6984	6
KPA	Kuveyt Türk Portföy Kar Payı Öd.Kl.His.Sen.F. (HSYF)	1.081353	0.7450	0.9875	7.4487	8.5290				6

- **IVF fonu yılbaşından beri %46.94 getiri sağlayarak Katılım 50 endeksine göre %21.49 pozitif ayrışmıştır.**

- **Fonun stopaj avantajı sürmektedir. Fon toplam değerinin en az %80'i BIST'te işlem gören ve faizsiz/katılım finans ilkelere uygunluğu onaylanmış endekslerde yer alan şirketlerin paylarına yatırılır ve portföy yönetiminde katılım prensiplerine uygunluk esasları uygulanır.**

Kaynak: TEFAŞ, Akıllı Öneri Sistemi (AÖS)-Fonbul



halkyatirim



halkyatirim



HalkYatirimMenkulDeğerler



Halk Yatırım Menkul Değerler A.Ş.

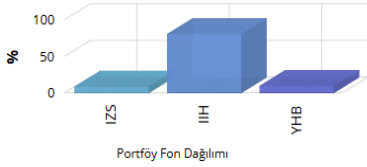


## ➤ Haftalık Yatırım Fon dağılım önerilerine bakıldığında;

- Haftalık normal fon dağılımlarında **Hisse Senedi, Değişken, Para Piyasası** ağırlık olarak öne çıkmaktadır. Agresif dağılım getirisi **%-0.49**, Dengeli dağılım getirisi **%-0.12** ve Korumacı dağılım getirisi **%0.62** olarak gerçekleşmiştir.

### Fon Dağılımları

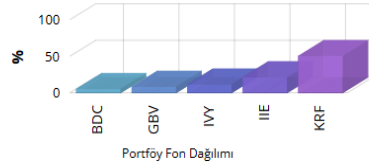
#### Agresif Dağılım



- ISTANBUL PORTFÖY ALTINCI SERBEST FON (IZS , 9%)
- Istanbul Portföy Üçüncü Hisse Senedi Fonu (IHH , 81%)
- YAPI KREDİ PORTFÖY BIST 100 DIŞI ŞİRKETLER HİSSE SENEDİ FONU (HİSSE SENEDİ YOĞUN FON) (YHB , 10%)

Agresif Dağılım yüksek riskli bir dağılımdır.Son 1 haftalık getirisi **% -0.49** olarak gerçekleşmiştir.

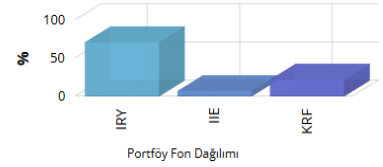
#### Dengeli Dağılım



- Aura Portföy Bodrum Serbest Fon (BDC , 6%)
- GARANTİ PORTFÖY BLOCKCHAIN TEKNOLOJİLERİ DEĞİŞKEN FON (GBV , 9%)
- ISTANBUL PORTFÖY BLOCKCHAIN TEKNOLOJİLERİ KARMA FON (IVY , 12%)
- ISTANBUL PORTFÖY ONDÖRDÜNCÜ SERBEST (TL) FON (IIE , 22%)
- KARE PORTFÖY BİRİNCİ DEĞİŞKEN FON (KRF , 51%)

Dengeli Dağılım orta riskli bir dağılımdır.Son 1 haftalık getirisi **% -0.12** olarak gerçekleşmiştir.

#### Korumacı Dağılım



- INVEO PORTFÖY PARA PIYASASI (TL) FONU (IRY , 71%)
- ISTANBUL PORTFÖY ONDÖRDÜNCÜ SERBEST (TL) FON (IIE , 7%)
- KARE PORTFÖY BİRİNCİ DEĞİŞKEN FON (KRF , 22%)

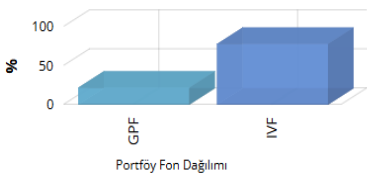
Korumacı Dağılım düşük riskli bir dağılımdır.Son 1 haftalık getirisi **% 0.62** olarak gerçekleşmiştir.

Fon dağılımlarını oluşturmak için kullandığımız modellerimizin tümünde "Öneri Yöntemi" olarak Markowitz MVO kullanılırken, Amaç Fonksiyonu ve Getiri Modeli bileşenleri agresif, dengeli ve korumacı modeller özelinde farklılık göstermektedir.

- Haftalık Katılım fon dağılımlarında **Hisse Senedi, Serbest** fonları ağırlık olarak öne çıkmaktadır. Agresif dağılım getirisi **%1.52**, Dengeli dağılım getirisi **%0.97** ve Korumacı dağılım getirisi **%0.90** olarak gerçekleşmiştir.

### Katılım Fon Dağılımları

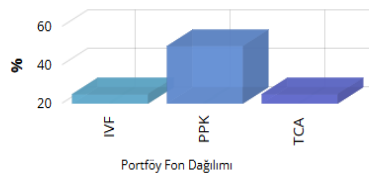
#### Katılım Agresif Dağılım



- Garanti Portföy Bir. Katılım Fonu (GPF , 22%)
- Istanbul Portföy Katılım Hisse Senedi Fonu (IVF , 78%)

Agresif Dağılım yüksek riskli bir dağılımdır.Son 1 haftalık getirisi **% 1.52** olarak gerçekleşmiştir.

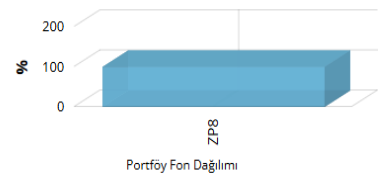
#### Katılım Dengeli Dağılım



- Istanbul Portföy Katılım Hisse Senedi Fonu (IVF , 25%)
- QNB FİNANS PORTFÖY PARA PIYASASI KATILIM (TL) FONU (PPK , 50%)
- Ziraat Portföy Altın Katılım Fonu (TCA , 25%)

Dengeli Dağılım orta riskli bir dağılımdır.Son 1 haftalık getirisi **% 0.97** olarak gerçekleşmiştir.

#### Katılım Korumacı Dağılım



- ZİRAAT PORTFÖY KEHRİBAR KATILIM SERBEST (TL) FON (ZP8 , 100%)

Korumacı Dağılım düşük riskli bir dağılımdır.Son 1 haftalık getirisi **% 0.9** olarak gerçekleşmiştir.

Fon dağılımlarını oluşturmak için kullandığımız modellerimizin tümünde "Öneri Yöntemi" olarak Markowitz MVO kullanılırken, Amaç Fonksiyonu ve Getiri Modeli bileşenleri agresif, dengeli ve korumacı modeller özelinde farklılık göstermektedir.

Haftalık Veri Takvimi						
Tarih	TSİ	Ülke	Açıklanacak Veri	Dönemi	Beklenti	Önceki
16 Aralık	02:50	Japonya	Çekirdek Makine Siparişleri (Aylık)	Ekim	1,1%	-0,7%
16 Aralık	02:50	Japonya	Çekirdek Makine Siparişleri (Yıllık)	Ekim	0,7%	-4,8%
16 Aralık	03:30	Japonya	Jibun Bank İmalat PMI (Öncü)	Aralık	-	49,0
16 Aralık	03:30	Japonya	Jibun Bank Hizmet PMI (Öncü)	Aralık	-	50,5
16 Aralık	07:30	Japonya	Tertiary Sanayi Endeksi (Aylık)	Ekim	-0,1%	-0,2%
16 Aralık	05:00	Çin	Sanayi Üretimi (Yıllık)	Kasım	5,3%	5,3%
16 Aralık	05:00	Çin	Sanayi Üretimi (Yıl Başından Bugüne Kadar)	Kasım	5,7%	5,8%
16 Aralık	05:00	Çin	Perakende Satışlar (Yıllık)	Kasım	5,0%	4,8%
16 Aralık	05:00	Çin	Perakende Satışlar (Yıl Başından Bugüne Kadar)	Kasım	3,6%	3,5%
16 Aralık	05:00	Çin	Sabit Sermaye Yatırımı (Yıl Başından Bugüne Kadar)	Kasım	3,5%	3,4%
16 Aralık	05:00	Çin	Emlak Yatırımları (Yıl Başından Bugüne Kadar)	Kasım	-	-10,3%
16 Aralık	05:00	Çin	Konut Satışları (Yıl Başından Bugüne Kadar)	Kasım	-	-22,0%
16 Aralık	05:00	Çin	Yeni Konut Fiyatları (Aylık)	Kasım	-	-0,51%
16 Aralık	05:00	Çin	Eski Konut Fiyatları (Aylık)	Kasım	-	-0,48%
16 Aralık	-	Çin	1 Yıllık Orta Vadeli Borç Verme Faizi	Aralık	2,00%	2,00%
16 Aralık	10:30	Euro Bölgesi	AMB Başkanı Lagarde'in Konuşması	-	-	-
16 Aralık	11:00	Türkiye	Bütçe Dengesi (Milyar TL)	Kasım	-	186,3
16 Aralık	12:00	Euro Bölgesi	İmalat PMI (Aylık, Öncü)	Aralık	45,6	45,2
16 Aralık	12:00	Euro Bölgesi	Hizmet PMI (Aylık, Öncü)	Aralık	49,5	49,5
16 Aralık	16:30	ABD	New York Empire State İmalat Endeksi	Aralık	5,8	31,2
16 Aralık	17:45	ABD	S&P İmalat PMI (Öncü)	Aralık	-	49,7
16 Aralık	17:45	ABD	S&P Hizmet PMI (Öncü)	Aralık	-	56,1
17 Aralık	10:00	Türkiye	Konut Fiyat Endeksi (Aylık)	Kasım	-	2,1%
17 Aralık	10:00	Türkiye	Konut Fiyat Endeksi (Yıllık)	Kasım	-	26,8%
17 Aralık	13:00	Euro Bölgesi	ZEW Ekonomik Hissiyatı	Aralık	-	12,5
17 Aralık	13:00	Euro Bölgesi	Ticaret Dengesi (Milyar euro)	Ekim	-	13,6
17 Aralık	16:30	ABD	Perakende Satışlar (Aylık)	Kasım	0,5%	0,4%
17 Aralık	16:30	ABD	Çekirdek Perakende Satışlar (Aylık)	Kasım	0,4%	0,1
17 Aralık	17:15	ABD	Sanayi Üretimi (Aylık)	Kasım	0,2%	-0,3%
17 Aralık	17:15	ABD	Kapasite Kullanım Oranı	Kasım	77,3%	77,1%
18 Aralık	02:50	Japonya	Ticaret Dengesi (Milyar Yen)	Kasım	-689,8	-462,1
18 Aralık	02:50	Japonya	İthalat (Milyar Yen)	Kasım	2,5%	3,1%
18 Aralık	02:50	Japonya	İhracat (Milyar Yen)	Kasım	0,9%	0,4%
18 Aralık	10:00	Türkiye	Konut Satışları (adet)	Kasım	-	165,000
18 Aralık	10:00	Türkiye	Konut Satışları (Yıllık Değişim)	Kasım	-	76,1%
18 Aralık	13:00	Euro Bölgesi	TÜFE (Aylık, Final)	Kasım	-0,3%	-0,3%
18 Aralık	13:00	Euro Bölgesi	TÜFE (Yıllık, Final)	Kasım	2,3%	2,00%
18 Aralık	13:00	Euro Bölgesi	Çekirdek TÜFE (Yıllık Final)	Kasım	2,7%	16,2
18 Aralık	15:00	ABD	MBA Mortgage Başvuruları	13 Aralık	-	165,4
18 Aralık	16:30	ABD	İnşaat İzinleri (Öncü, adet)	Kasım	1,43 mn	1,41 mn
18 Aralık	16:30	ABD	İnşaat İzinleri (Öncü, Değişim)	Kasım	1%	-0,6%
18 Aralık	16:30	ABD	Konut Başlangıçları (Adet)	Kasım	1,34 mn	1,31 mn
18 Aralık	16:30	ABD	Konut Başlangıçları (Değişim)	Kasım	2,5%	-3,1%
18 Aralık	16:30	ABD	Cari Denge (Milyar Dolar)	3Ç	-287,1	-266,8
18 Aralık	22:00	ABD	Aralık ayı FOMC Toplantısı	Aralık	4,25%	4,50%
19 Aralık	-	Japonya	Bo J Faiz Kararı Toplantısı	Aralık	0,25%	0,25%
19 Aralık	16:30	ABD	GSYH (Çeyreklik, Yıllıklandırılmış)	3Ç	2,8%	2,8%
19 Aralık	16:30	ABD	Kişisel Tüketim	3Ç	-	3,5%
19 Aralık	16:30	ABD	GSYH Fiyat Endeksi	3Ç	1,9%	1,9%
19 Aralık	16:30	ABD	Çekirdek Kişisel Tüketim Fiyat Endeksi (Çeyreklik)	3Ç	-	2,1%
19 Aralık	16:30	ABD	Philadelphia Fed İşletme Koşulları	Aralık	2,2	-5,5
19 Aralık	16:30	ABD	Haftalık İşsizlik Maaşı Başvuruları	14 Aralık	-	242,000
19 Aralık	16:30	ABD	Devam Eden Başvurular	7 Aralık	-	1,89 mn
19 Aralık	18:00	ABD	Öncü Endeks	Kasım	-0,1%	-0,4%
19 Aralık	18:00	ABD	Mevcut Konut Satışları (Değişim)	Kasım	3,3%	3,4%
19 Aralık	18:00	ABD	Mevcut Konut Satışları (Adet)	Kasım	4,09 mn	3,96 mn
20 Aralık	02:30	Japonya	Ulusal TÜFE (Yıllık)	Kasım	2,9%	2,3%
20 Aralık	02:30	Japonya	Gıda-dışı Ulusal TÜFE (Yıllık)	Kasım	2,6%	2,3%
20 Aralık	02:30	Japonya	Gıda ve Enerji-Dışı Ulusal TÜFE (Yıllık)	Kasım	2,4%	2,3%
20 Aralık	04:00	Çin	PBOC 1 Yıllık Kredi Faizi Oranı	Aralık	3,1%	3,1%
20 Aralık	04:00	Çin	PBOC 5 Yıllık Kredi Faizi Oranı	Aralık	3,6%	3,6%
20 Aralık	10:00	Türkiye	TCMB Piyasa Katılımcıları Anketi - 12 Aylık Enflasyon Tahmini	Aralık	-	27,2%
20 Aralık	10:00	Türkiye	Tüketici Güveni	Aralık	-	79,8
20 Aralık	18:00	Euro Bölgesi	Tüketici Güveni (Öncü)	Aralık	-13,2	-13,7
20 Aralık	16:30	ABD	Kişisel Gelirler	Kasım	0,4%	0,6%
20 Aralık	16:30	ABD	Kişisel Harcamalar	Kasım	0,5%	0,4%
20 Aralık	16:30	ABD	Kişisel Tüketim Harcamaları Endeksi (Aylık)	Kasım	0,2%	0,2%
20 Aralık	16:30	ABD	Kişisel Tüketim Harcamaları Endeksi (Yıllık)	Kasım	2,5%	2,3%
20 Aralık	16:30	ABD	Çekirdek Kişisel Tüketim Harcamaları Endeksi (Aylık)	Kasım	0,2%	0,3%
20 Aralık	16:30	ABD	Çekirdek Kişisel Tüketim Harcamaları Endeksi (Yıllık)	Kasım	2,9%	2,8%
20 Aralık	18:00	ABD	Michigan Üniversitesi Tüketici Beklentileri (Final)	Aralık	-	71,6
20 Aralık	18:00	ABD	Michigan Üniversitesi Tüketici Hissiyatı (Final)	Aralık	-	74,00
20 Aralık	18:00	ABD	Michigan Üniversitesi 1 Yıllık Enflasyon Beklentisi (Final)	Aralık	-	2,9%
20 Aralık	18:00	ABD	Michigan Üniversitesi Mevcut Koşullar (Final)	Aralık	-	77,7

Kaynak: Bloomberg, TCMB, TÜİK, HLY Araştırma, Foreks Türkiye

## Yatırım Danışmanlığı ve Bireysel Portföy Yönetimi

Özlem ÜNAL  
Müdür

Semih Can ÖZER  
Yönetmen

Semih ÖZER  
Uzman

Huzeyfe KARAKUŞ  
Uzman



yrtدانismanligibpy@halkyatirim.com.tr



0 (216) 285 09 00

### ÇEKİNCE

"Yatırım Danışmanlığı" hizmeti; aracı kurumlar, portföy yönetim şirketleri, mevduat kabul etmeyen bankalar ile müşteri arasında imzalanacak Yatırım Danışmanlığı sözleşmesi çerçevesinde sunulmaktadır. Burada yer alan bilgi, yorum ve tavsiyeleri, kişilerin yerindelik testi ile belirlediği risk seviyeleri dikkate alınarak, Halk Yatırım Yatırım Danışmanlığı ve Araştırma birimi nezdinde güvenilir olduğuna inanılan bilgi kaynaklarından yararlanarak hazırlanmakta ve kişiye özel sunulmaktadır. Verilen bu tavsiyeler mali durumunuz ile risk ve getiri tercihlerinize uygun olmayabilir. Bu nedenle, risk yapınıza uygun olmayan şekilde sadece burada yer alan bilgilere dayanılarak yatırım kararı verilmesi beklentilerinize uygun sonuçlar doğurmayabilir. Size özel olarak tahsis edilen Yatırım Danışmanınız ile irtibata geçmeniz ve mali durumunuz ve risk seviyelerinize uygun kararları birlikte almanız tavsiye edilir.

Veri ve grafikler güvenilirliğine inandığımız güvenilir kaynaklardan derlenmiş olup, yapılan yorumlar sadece HALK YATIRIM MENKUL DEĞERLER A.Ş. Yatırım Danışmanlığı'nın beklentilerini yansıtmaktadır. Bu bilgiler ışığında yapılan ve yapılacak olan ileriye dönük yatırımların sonuçlarından Şirketimiz hiçbir şekilde sorumlu tutulamaz. Ayrıca, Halk Yatırım Menkul Kıymetler A.Ş.'nin yazılı izni olmadıkça içeriği kısmen ya da tamamen üçüncü kişilerce hiç bir şekil ve ortamda yayınlanamaz, iktisap edilemez, alıntı yapılamaz, kullanılamaz. İleti, gönderilen kişiye özel ve münhasırdır. İlave olarak, bu raporun gönderildiği ve yukarıdaki açıklamalarımız doğrultusunda kullanıldığı ülkelerdeki yasal düzenlemelerden kaynaklı tüm talep ve dava haklarımız saklıdır.

Uyarı Notu: Bu e-posta'nın içerdiği bilgiler (ekleri dahil olmak üzere) gizlidir. Onayımız olmaksızın üçüncü kişilere açıklanamaz. Bu mesajın gönderilmek istendiği kişi değilseniz, lütfen mesajı sisteminizden derhal siliniz. Halk Yatırım Menkul Değerler A.Ş. bu mesajın içerdiği bilgilerin doğruluğu veya eksiksiz olduğu konusunda bir garanti vermemektedir. Bu nedenle bilgilerin ne şekilde olursa olsun, içeriğinden, iletilmesinden, alınmasından, saklanmasından sorumlu değildir. Bu mesajın içeriği yazarına ait olup, Halk Yatırım Menkul Değerler A.Ş.'nin görüşlerini içermeyebilir.